

ACEROS Y LÁMINAS

STEEL AND SHEETS



ÍNDICE INDEX

412

**PLACAS DE ACERO
RECTIFICADAS (500mm) PLRH**
PRECISION GROUND PLATES
(500mm) PLRH




413

**PLACAS DE ACERO
RECTIFICADAS (1000mm) PLRH**
PRECISION GROUND PLATES
(1000mm) PLRH



414

**PLACAS DE ACERO
RECTIFICADAS (500mm) PLRC**
PRECISION GROUND PLATES
(500mm) PLRC



415

**PLACAS DE ACERO
RECTIFICADAS (1000mm) PLRC**
PRECISION GROUND PLATES
(1000mm) PLRC



416

CINTA CALIBRADA GPR
PRECISION FOILS GPR




417

CINTA CALIBRADA GPL
PRECISION FOILS GPL



418

CHAPA LAGRIMADA CL
PATTERNED METAL SHEETS CL



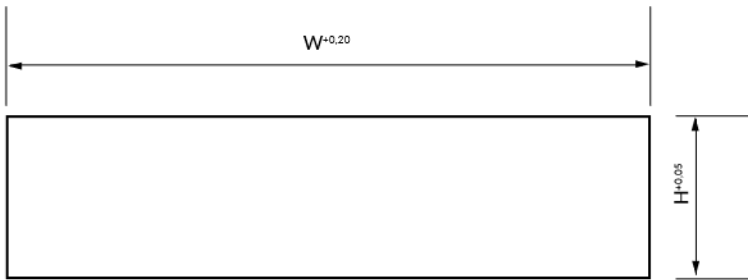
419

ACERO PLATA AG
STEEL SILVER AG



PLACAS DE ACERO RECTIFICADAS (longitud 500mm) PLRH
PRECISION GROUND PLATES (500mm length) PLRH

Material: 1.2379
Dureza: Recocido blando ≤ 255 HB / Hardness: soft annealed ≤ 255 HB
Acabados / Finishes:
- H: Rectificado / Ground execution
- W: Fresado / Fine milled execution



L: 500 mm +5

		H Espesor - Thickness (mm)															
		2,2	3,2	4,2	5,2	6,2	8,2	10,2	12,2	15,2	20,4	25,4	30,4	40,4	50,4	60,4	80,4
W Ancho Width (mm)	5,2	-	-	-	•	-	-	-	-	-	-	-	-	-	-	-	-
	6,2	-	-	-	-	•	-	-	-	-	-	-	-	-	-	-	-
	8,2	-	-	-	-	-	•	-	-	-	-	-	-	-	-	-	-
	10,3	•	•	•	•	•	•	•	-	-	-	-	-	-	-	-	-
	12,3	•	•	•	•	•	•	•	•	-	-	-	-	-	-	-	-
	15,3	•	•	•	•	•	•	•	•	•	-	-	-	-	-	-	-
	20,3	•	•	•	•	•	•	•	•	•	•	-	-	-	-	-	-
	25,3	•	•	•	•	•	•	•	•	•	•	•	-	-	-	-	-
	30,3	•	•	•	•	•	•	•	•	•	•	•	•	-	-	-	-
	40,3	•	•	•	•	•	•	•	•	•	•	•	•	•	-	-	-
	50,3	•	•	•	•	•	•	•	•	•	•	•	•	•	•	-	-
	60,3	•	•	•	•	•	•	•	•	•	•	•	•	•	•	•	-
	75,3	•	•	•	•	•	•	•	•	•	•	•	•	•	•	-	-
	80,3	•	•	•	•	•	•	•	•	•	•	•	•	•	•	-	•
	100,3	•	•	•	•	•	•	•	•	•	•	•	•	•	•	-	-
	120,3	•	•	•	•	•	•	•	•	•	•	•	•	•	•	-	-
	125,3	•	•	•	•	•	•	•	•	•	•	•	•	•	•	-	-
	150,3	•	•	•	•	•	•	•	•	•	•	•	•	•	•	-	-
	200,3	•	•	•	•	•	•	•	•	•	•	•	•	•	•	-	-
	250,3	•	•	•	•	•	•	•	•	•	•	•	•	•	•	-	-
	300,3	•	•	•	•	•	•	•	•	•	•	•	•	•	•	-	-

Forma de pedido: PLRH + L*W*H
How to order: PLRH + L*W*H

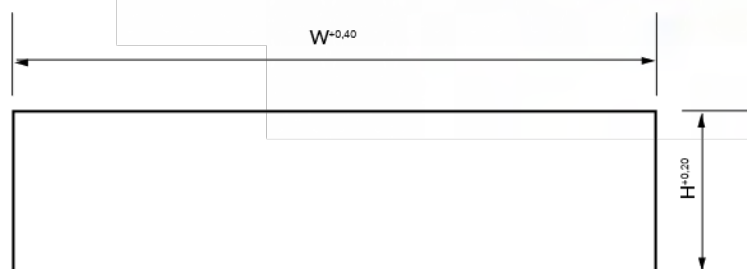
PLACAS DE ACERO RECTIFICADAS (longitud 1000mm) PLRH**PRECISION GROUND PLATES (500mm length) PLRH**

Material: 1.2379

Dureza: Recocido blando ≤ 255 HB / Hardness: soft annealed ≤ 255 HB

Acabados / Finishes:

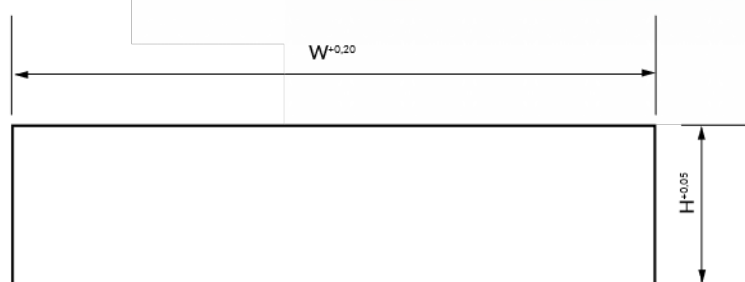

- H: Rectificado / Ground execution
- W: Fresado / Fine milled execution

L: 1000 mm $+5-30$

		H Espesor - Thickness (mm)																						
		2,2	3,2	4,2	5,2	6,2	8,2	10,4	12,4	15,4	16,4	20,4	25,4	30,4	32,4	40,4	50,4	60,4	70,4	80,4	100,4	120	150	
W Ancho Width (mm)	6,2	-	-	-	-	●	-	-	-	-	-	-	-	-	-	-	-	-	-	-	-	-	-	
	8,2	-	-	-	-	-	●	-	-	-	-	-	-	-	-	-	-	-	-	-	-	-	-	
	10,4	●	●	●	●	●	●	●	-	-	-	-	-	-	-	-	-	-	-	-	-	-	-	
	12,4	-	-	-	-	-	-	-	●	-	-	-	-	-	-	-	-	-	-	-	-	-	-	
	15,4	●	●	●	●	●	●	●	●	●	-	-	-	-	-	-	-	-	-	-	-	-	-	
	16,4	-	-	-	-	-	-	-	-	-	●	-	-	-	-	-	-	-	-	-	-	-	-	
	20,4	●	●	●	●	●	●	●	●	●	●	●	-	-	-	-	-	-	-	-	-	-	-	
	25,4	●	●	●	●	●	●	●	●	●	●	●	●	●	-	-	-	-	-	-	-	-	-	
	30,4	●	●	●	●	●	●	●	●	●	●	●	●	●	●	-	-	-	-	-	-	-	-	
	32,4	●	●	●	●	●	●	●	●	●	●	●	●	●	●	●	-	-	-	-	-	-	-	
	40,4	●	●	●	●	●	●	●	●	●	●	●	●	●	●	●	●	-	-	-	-	-	-	
	50,4	●	●	●	●	●	●	●	●	●	●	●	●	●	●	●	●	●	-	-	-	-	-	
	60,4	●	●	●	●	●	●	●	●	●	●	●	●	●	●	●	●	●	●	-	-	-	-	
	63,4	●	●	●	●	●	●	●	●	●	●	●	●	●	●	●	●	●	●	-	-	-	-	
	70,4	●	●	●	●	●	●	●	●	●	●	●	●	●	●	●	●	●	●	●	-	-	-	
	80,4	●	●	●	●	●	●	●	●	●	●	●	●	●	●	●	●	●	●	●	●	-	-	
	90,4	●	●	●	●	●	●	●	●	●	●	●	●	●	●	●	●	●	●	●	●	-	-	
	100,4	●	●	●	●	●	●	●	●	●	●	●	●	●	●	●	●	●	●	●	●	●	-	
	120,4	-	-	-	-	●	●	●	●	●	●	●	●	●	●	●	●	●	●	●	●	●	●	
	125,4	●	●	●	●	●	●	●	●	●	●	●	●	●	●	●	●	●	●	●	●	-	-	
	130,4	-	-	-	-	-	-	-	-	-	●	●	●	●	●	●	●	●	-	-	-	-	-	
	140,4	-	-	-	-	●	●	●	●	●	●	●	●	●	●	●	●	●	●	●	●	-	-	
	150,4	-	-	-	●	●	●	●	●	●	●	●	●	●	●	●	●	●	●	●	●	●	●	
	160,4	-	-	-	●	●	●	●	●	●	●	●	●	●	●	●	●	●	●	●	●	-	-	
	180,4	-	-	-	-	●	●	●	●	●	●	●	●	●	●	●	●	●	●	●	●	-	-	
	200,4	-	-	-	●	●	●	●	●	●	●	●	●	●	●	●	●	●	●	●	●	●	-	
	250,4	-	-	-	●	●	●	●	●	●	●	●	●	●	●	●	●	●	●	●	-	-	-	
	300,4	-	-	-	●	●	●	●	●	●	●	●	●	●	●	●	●	●	●	-	-	-	-	
405	-	-	-	-	-	-	-	-	●	●	●	●	●	●	●	●	●	●	●	-	-	-		
505	-	-	-	-	-	●	●	●	●	●	●	●	●	●	●	●	●	●	-	-	-	-		

Forma de pedido: PLRH + L*W*H
How to order: PLRH + L*W*H

STOCK



	H Espesor / Thickness (mm)	1	1,5	2	3	4	5	6	8	10	12	15	16	18	20	23	25	30	35	40	45	50	60	80
W Ancho Width (mm)	4					*			-	-	-	-	-	-	-	-	-							
	5						*		-	-	-	-	-	-	-	-	-							
	6	*	*	*	*	*	*	*	-	-	-	-	-	-	-	-	-							
	8	*	*	*	*	*	*	*	*															
	10	*	*	*	*	*	*	*	*	*														
	12	*	*	*	*	*	*	*	*	*	*													
	15	*	*	*	*	*	*	*	*	*	*	*												
	16												*											
	18	*	*	*	*	*	*	*	*	*	*	*		*										
	20	*	*	*	*	*	*	*	*	*	*	*		*	*									
	23																*							
	25	*	*	*	*	*	*	*	*	*	*	*		*	*			*						
	30	*	*	*	*	*	*	*	*	*	*	*		*	*			*	*	*				
	35	*	*	*	*	*	*	*	*	*	*	*		*	*			*	*		*			
	40	*	*	*	*	*	*	*	*	*	*	*		*	*			*	*		*	*		
	45	*	*	*	*	*	*	*	*	*	*	*		*	*			*	*		*		*	
	50	*	*	*	*	*	*	*	*	*	*	*		*	*			*	*		*		*	*
	60	*	*	*	*	*	*	*	*	*	*	*		*	*			*	*		*		*	
	70	*	*	*	*	*	*	*	*	*	*	*		*	*			*	*		*		*	*
	80	*	*	*	*	*	*	*	*	*	*	*		*	*			*	*		*		*	
	90	*	*	*	*	*	*	*	*	*	*	*		*	*			*	*		*		*	
	100	*	*	*	*	*	*	*	*	*	*	*		*	*			*	*		*		*	
	120	*	*	*	*	*	*	*	*	*	*	*		*	*			*	*		*		*	
	125	*	*	*	*	*	*	*	*	*	*	*		*	*			*	*		*		*	
	150	*	*	*	*	*	*	*	*	*	*	*		*	*			*	*		*		*	
	160	*	*	*	*	*	*	*	*	*	*	*		*	*			*	*		*		*	
	180	*	*	*	*	*	*	*	*	*	*	*		*	*			*	*		*		*	
	200	*	*	*	*	*	*	*	*	*	*	*		*	*			*	*		*		*	
	250	*	*	*	*	*	*	*	*	*	*	*		*	*			*	*		*		*	
	300	*	*	*	*	*	*	*	*	*	*	*		*	*			*	*		*		*	
	405					*	*	*	*	*	*	*		*	*			*	*		*		*	
	505					*	*	*	*	*	*	*		*	*			*	*		*		*	

ROYME®
NORMALIZADOS PARA MATRIGERÍA Y MÓDULOS

PLACAS DE ACERO RECTIFICADAS (longitud 1000mm) PLRC

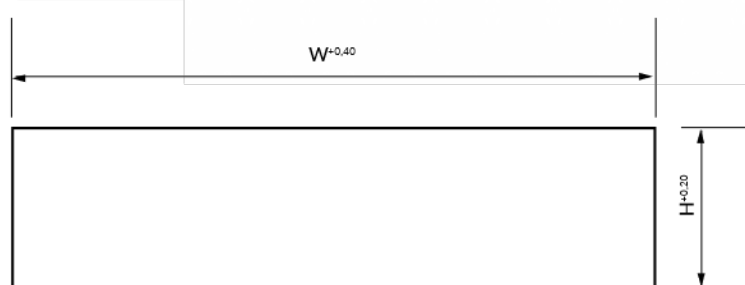

PRECISION GROUND PLATES (1000mm length) PLRC

Material: 1.2510

Dureza: Recocido blando ≤ 229 HB / Hardness: soft annealed ≤ 229 HB

Acabados / Finishes:

- H: Rectificado / Ground execution
- W: Fresado / Fine milled execution



L: 1000 mm $+5/-30$

		H Espesor / Thickness (mm)																
		2	3	4	5	6	8	10	12	15	16	18	20	25	30	40	50	60
W Ancho Width (mm)	6	-	-	-	-	•	-	-	-	-	-	-	-	-	-	-	-	-
	8	-	-	-	-	-	-	-	-	-	-	-	-	-	-	-	-	-
	10	•	•	•	•	•	•	•	•	-	-	-	-	-	-	-	-	-
	12	•	•	•	•	•	•	•	•	-	-	-	-	-	-	-	-	-
	15	•	•	•	•	•	•	•	•	•	-	-	-	-	-	-	-	-
	16	-	-	-	-	-	-	-	-	-	•	-	-	-	-	-	-	-
	18	-	-	-	-	-	-	-	-	-	-	•	-	-	-	-	-	-
	20	•	•	•	•	•	•	•	•	•	-	-	•	-	-	-	-	-
	25	•	•	•	•	•	•	•	•	•	-	-	•	•	-	-	-	-
	30	•	•	•	•	•	•	•	•	•	-	-	•	•	•	-	-	-
	35	•	•	•	•	•	•	•	•	•	-	-	•	•	•	-	-	-
	40	•	•	•	•	•	•	•	•	•	-	-	•	•	•	•	-	-
	50	•	•	•	•	•	•	•	•	•	-	-	•	•	•	•	•	-
	60	•	•	•	•	•	•	•	•	•	-	-	•	•	•	•	•	•
	70	•	•	•	•	•	•	•	•	•	-	-	•	•	•	•	•	-
	75	•	•	•	•	•	•	•	•	•	-	-	•	•	•	•	•	-
	80	•	•	•	•	•	•	•	•	•	-	-	•	•	•	•	•	-
	100	•	•	•	•	•	•	•	•	•	-	-	•	•	•	•	•	-
	120	•	•	•	•	•	•	•	•	•	-	-	•	•	•	•	•	-
	125	•	•	•	•	•	•	•	•	•	-	-	•	•	•	•	•	-
	150	•	•	•	•	•	•	•	•	•	-	-	•	•	•	•	•	-
	160	•	•	•	•	•	•	•	•	•	-	-	•	•	•	•	•	-
	180	•	•	•	•	•	•	•	•	•	-	-	•	•	•	•	•	-
	200	•	•	•	•	•	•	•	•	•	-	-	•	•	•	•	•	-
	250	•	•	•	•	•	•	•	•	•	-	-	•	•	•	•	•	-
	300	•	•	•	•	•	•	•	•	•	-	-	•	•	•	•	•	-

Forma de pedido: PLRC + L*W*H
How to order: PLRC + L*W*H

CINTA CALIBRADA EN ROLLO GPR

PRECISION FOIL ROLL GPR

STOCK



Material	Acero 1.1274 Steel				Inox 1.4310 Stainless					Latón 2.0321 Brass
Referencia / Reference	GPRA				GPRI					GPRL
Formato Format (mm)	6 x 5000	12,7 x 5000	25 x 5000	50 x 5000	12,7 x 5000	25 x 5000	50 x 5000	100 x 5000	150 x 5000	150 x 5000
Espesor Thickness (mm)										
0,005	-	-	-	-	•	-	•	•	-	-
0,01	-	•	-	-	•	•	•	•	-	•
0,015	-	-	-	-	-	-	-	•	-	-
0,02	-	•	-	-	•	•	•	•	-	•
0,025	-	-	-	-	-	-	-	-	•	•
0,03	-	•	•	•	•	-	•	•	-	•
0,035	-	-	-	-	-	-	-	-	-	-
0,04	-	•	•	•	•	-	•	•	-	•
0,045	-	-	-	-	-	-	-	-	-	-
0,05	•	•	•	•	•	•	•	•	•	•
0,055	-	-	-	-	-	-	-	-	-	-
0,06	-	•	•	•	•	-	-	•	-	-
0,07	-	•	•	•	•	-	-	•	-	-
0,075	-	-	-	-	-	-	-	-	•	•
0,08	•	•	•	•	•	-	-	•	-	-
0,09	-	•	•	•	•	-	-	•	-	-
0,1	•	•	•	•	•	•	•	•	•	•
0,15	•	•	•	•	•	•	•	•	•	•
0,2	•	•	•	•	•	•	•	•	•	•
0,25	•	•	•	•	•	•	•	•	•	•
0,3	•	•	•	•	•	•	•	•	•	•
0,35	-	•	-	•	•	-	-	•	-	-
0,4	•	•	•	•	•	•	•	•	•	•
0,45	-	•	-	•	•	-	-	•	-	-
0,5	-	•	•	•	•	•	•	•	•	•
0,55	-	•	-	-	-	-	-	•	-	-
0,6	-	•	•	•	•	•	•	•	•	•
0,65	-	•	-	-	-	-	-	•	-	-
0,7	-	•	•	•	•	•	•	•	•	•
0,75	-	•	-	-	-	-	-	•	-	-
0,8	-	•	•	•	•	•	•	•	•	•
0,85	-	•	-	-	-	-	-	•	-	-
0,9	-	•	•	•	•	•	•	•	•	•
0,95	-	•	-	-	-	-	-	•	-	-
1	-	•	•	•	•	•	•	•	•	•
1,5	-	-	-	-	-	-	-	-	-	-
2	-	-	-	-	-	-	-	-	-	-

Forma de pedido: Ref.+ Formato + Espesor
How to order: Ref. + Format + Thickness

CINTA CALBRADA EN LÁMINAS GPL

PRECISION FOIL SHEETS GPL

STOCK



Material	Acero 1.1274 Steel				Inox 1.4310 Stainless				Latón 2.0321 Brass
Referencia / Reference	GPLA				GPLI				GPLL
Uds. por Caja / Units per Package	10 Uds.	10 Uds.	1 Ud.	1 Ud.	5 Uds.	5 Uds.	1 Ud.	1 Ud.	5 Uds.
Formato Format (mm)	25 x 300	50 x 300	145 x 1000	300 x 1000	100 x 500	150 x 500	200 x 1000	300 x 1000	150 x 500
Espesor Thickness (mm)									
0,005	-	-	•	-	-	-	-	-	-
0,01	•	•	-	-	•	-	-	-	•
0,015	-	-	-	-	•	-	-	-	-
0,02	•	•	-	-	•	-	•	-	•
0,025	-	-	-	-	-	•	-	-	•
0,03	•	•	-	-	•	-	-	•	•
0,035	-	-	-	-	•	-	-	-	-
0,04	•	•	-	-	•	-	-	•	•
0,045	-	-	-	-	•	-	-	-	-
0,05	•	•	-	-	•	•	-	•	•
0,055	-	-	-	-	•	-	-	-	-
0,06	•	•	-	-	•	-	-	•	-
0,07	•	•	-	-	•	-	-	•	-
0,075	-	-	-	-	-	•	-	-	•
0,08	•	•	-	-	•	-	-	•	-
0,09	•	•	-	-	•	-	-	•	-
0,1	•	•	-	•	•	•	-	•	•
0,15	•	•	-	•	•	•	-	•	•
0,2	•	•	-	•	•	•	-	•	•
0,25	•	•	-	•	•	•	-	•	•
0,3	•	•	-	•	•	•	-	•	•
0,35	-	-	-	•	•	-	-	•	-
0,4	•	•	-	•	•	•	-	•	•
0,45	-	-	-	-	•	-	-	•	-
0,5	•	•	-	•	•	•	-	•	•
0,55	-	-	-	-	•	-	-	•	-
0,6	•	•	-	•	•	•	-	•	•
0,65	-	-	-	-	•	-	-	•	-
0,7	•	•	-	•	•	•	-	•	•
0,75	-	-	-	-	•	-	-	•	-
0,8	•	•	-	•	•	•	-	•	•
0,85	-	-	-	-	•	-	-	•	-
0,9	•	•	-	•	•	•	-	•	•
0,95	-	-	-	-	•	-	-	•	-
1	•	•	-	•	•	•	-	•	•
1,5	-	-	-	-	•	•	-	•	-
2	-	-	-	-	•	•	-	•	-


Forma de pedido: Ref.+ Formato + Espesor
How to order: Ref. + Format + Thickness

CHAPA LAGRIMADA CL PATTERNED METAL SHEETS CL


Material: Acero inoxidable 1.4016 / 1.4016 Stainless steel

STOCK

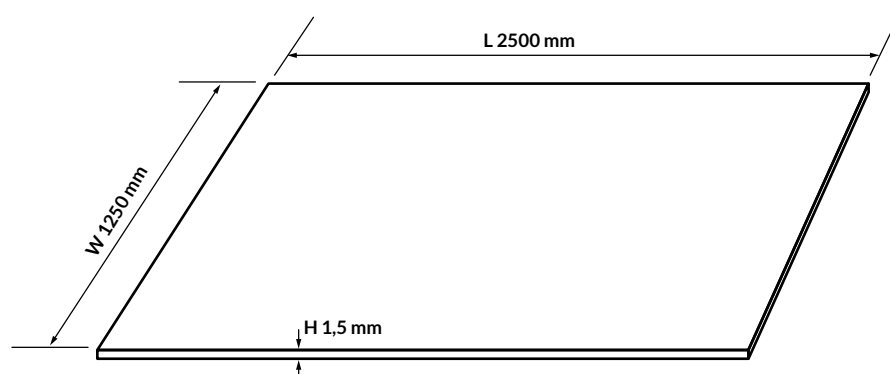
CL7



CL6



i Suministramos rampas a medida bajo pedido.
We supply ramps per drawing under demand.



Forma de pedido: Ref.+ L*W*H
How to order: Ref. + L*W*H

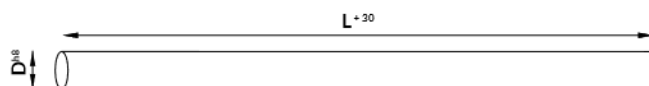
ACERO PLATA AG STEEL SILVER AG

Material: 1.2210

Dureza: recocido blando ≤ 220 HB / Hardness: soft annealed ≤ 220 HB

STOCK

D (mm)	L (mm)	
	1000	2000
1	•	•
1,5	•	•
2	•	•
2,5	•	•
3	•	•
3,5	•	•
4	•	•
4,5	•	•
5	•	•
5,5	•	•
6	•	•
6,5	•	•
7	•	•
7,5	•	•
8	•	•
8,5	•	•
9	•	•
9,5	•	•
10	•	•
10,5	•	•
11	•	•
11,5	•	•
12	•	•
12,5	•	•
13	•	•
14	•	•
15	•	•
16	•	•
17	•	•
18	•	•
19	•	•
20	•	•
21	•	•
22	•	•
23	•	•
24	•	•
25	•	•
26	•	•
27	•	•
28	•	•
29	•	•
30	•	•
32	•	•
35	•	•
40	•	•
45	•	•
50	•	•



Forma de pedido: AG + D*L
How to order: AG + D*L